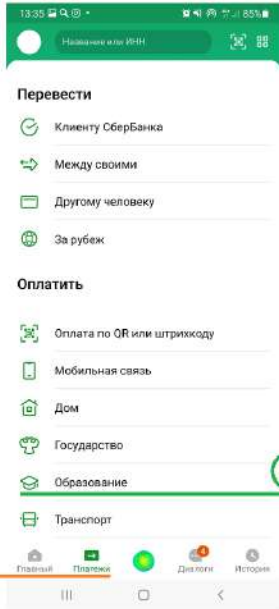


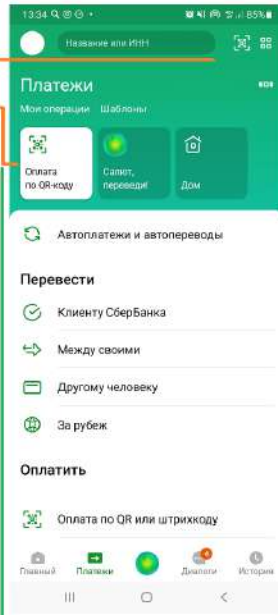
Переходим на вкладку "Платежи". Далее выбираем способ оплаты:

1. По названию или ИНН;
2. По штрих-коду (Оплата по QR-коду);
3. По каталогу.



П
р
о
д
о
л
ж
и
т
ь

1a



16

Вводим ИНН или название организации.
Например, часть названия:
"организации питания"

История операций

26

Организации и услуги

МБУ Дирекция по организации пита...
За питание

Функции приложения

Перевод организации по реквизитам

При считывании штрих-кода, лицевой счет заполнится автоматически, осуществить оплату.

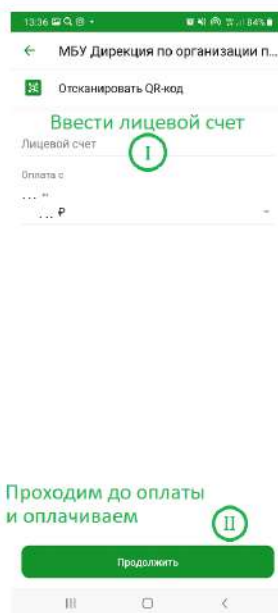
В остальных случаях:
I. Ввести лицевой счет;
II. Пройти до оплаты и оплатить.



3a

2a

4a



Проходим до оплаты и оплачиваем

II

1

Продолжить статистику

2

3

Желательно указать регион: "нижегородская область"

Переводы

Платежи

Регион: Нижегородская область г Нижний Но...

Введите название, категорию услуги, ИНН или расчётный счёт

Например, часть названия: "организации питания"

- Мобильная связь
- Дом
- Государство
- Работа и бизнес
- Транспорт
- Образование

4 либо

Выбор через каталог

Образование

Регион: Нижегородская область г Нижний Но...

- Детские сады и дошкольные учреждения
- ВУЗы, колледжи, техникумы
- Школы
- Другие образовательные услуги

Школы

Регион: Нижегородская область г Нижний Но...

МБУ Дирекция по организации питания

Платежи

Регион: Нижегородо...

организации питания

МБУ Дирекция по орга...
За питание

Оплата: МБУ Дирекция по организации питания

Заполните поля формы и нажмите на кнопку «Продолжить».

Поля, обязательные для заполнения, отмечены *

выбор услуги | **заполнение реквизитов** | подтверждение | статус операции

Получатель: МБУ Дирекция по организации питания

Услуга: За питание

Оплата с: [выбор]

Лицевой счет: **Ввести лицевой счет**

Отменить | **Продолжить**

Назад к выбору услуг | Проходим до оплаты и оплачиваем